

2014-2022年臺灣中高齡單身人口之性別及教育程度

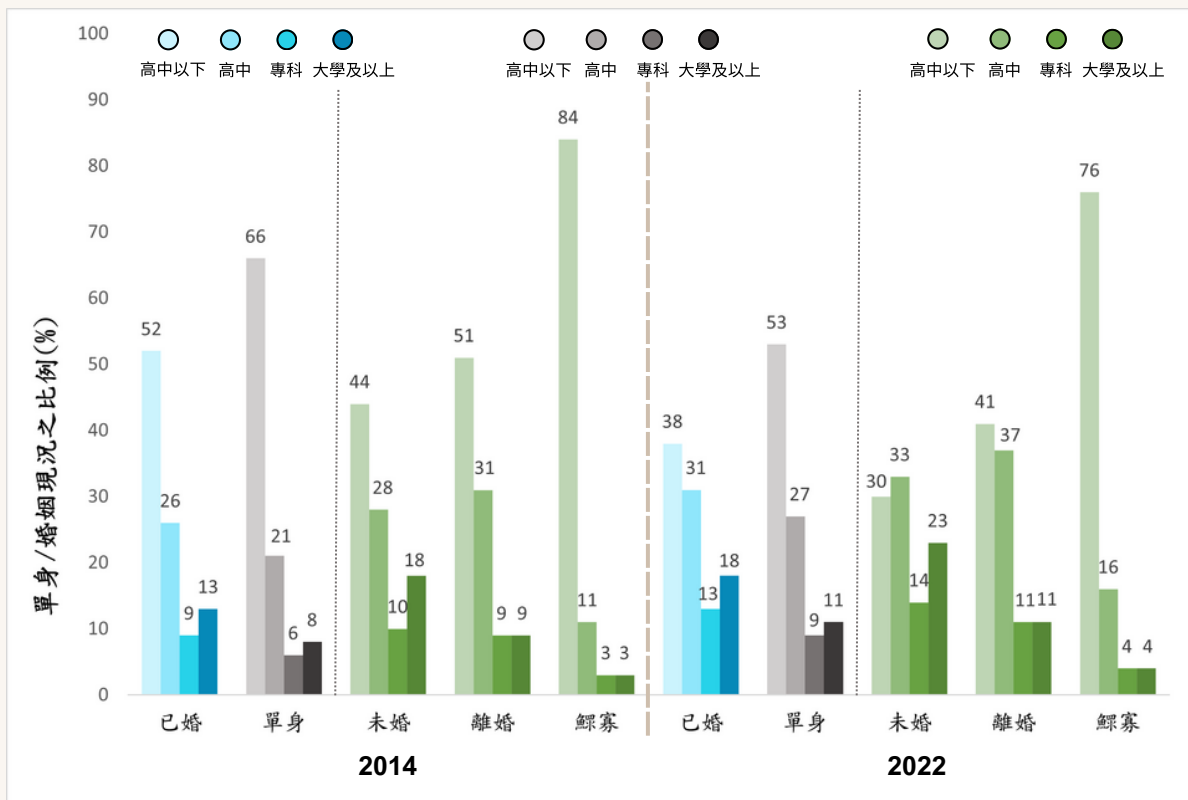
吳慧靖 & 林育珊



臺灣生育率與結婚率的趨勢變化，導致家庭結構面臨轉變，例如單身人口增加、有子女的家庭比例減少等(Cheng, 2014; Wang & Yang, 2019)。現有臺灣相關文獻多以考察世代變化的角度，探究整體臺灣人口的性別、社會經濟地位及教育程度，與婚姻意向的關係(Cheng, 2014; Cheng, 2016; Chiang, 2023)，較少討論中高齡單身者的人口社會經濟特徵。接續前期研究短報，臺灣中高齡者之單身趨勢(吳慧靖、林育珊，2023)，本文欲了解中高齡單身者之性別與教育程度差異。運用內政部人口統計資料(內政部戶政司，2022)，此研究分析2014年與2022年臺灣50歲及以上者，單身者不同婚姻狀態之性別與教育程度差異。

一、2014-2022年臺灣50歲以上之單身比例

圖1：2014-2022年臺灣50歲及以上單身人口之教育程度

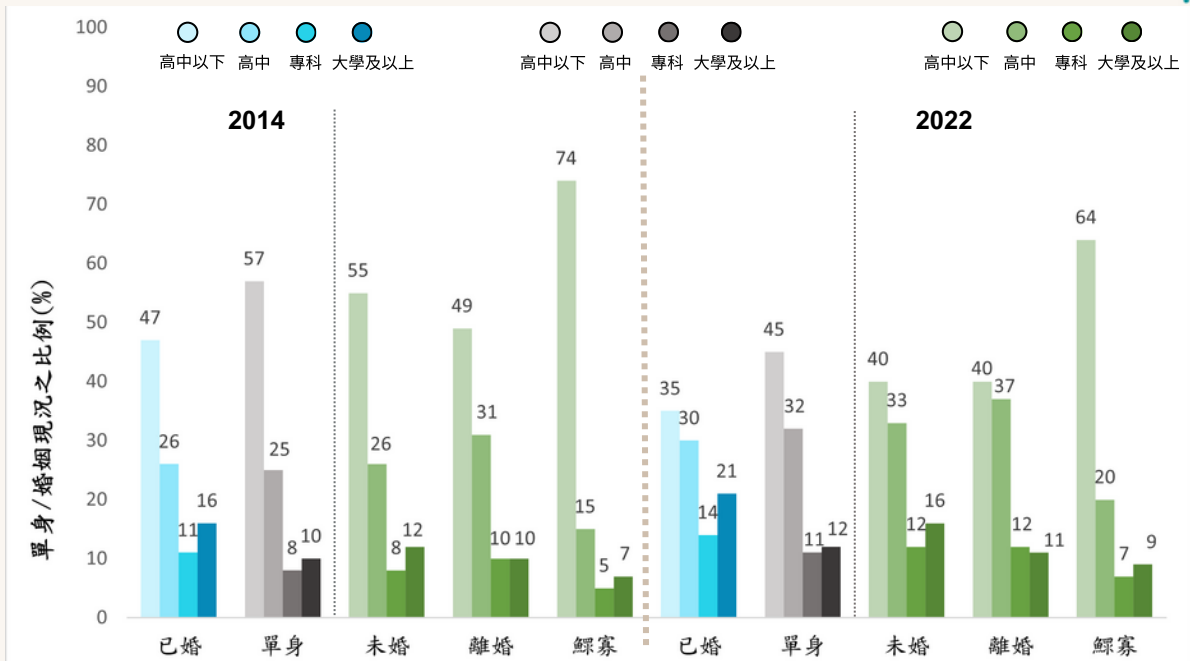


註：1. 已婚為參考組。2. 教育程度高中以下、高中、專科、大學及以上比例相加為100%。3. 單身定義為現未有任何配偶(伴侶)者，包括未婚、離婚、鰥寡。

- 整體而言，臺灣50歲及以上的單身者，教育程度仍以高中以下為主。然其比例有下降趨勢(2014, 66% -> 2022, 53%)，而教育程度高中、專科、大學及以上者則有上升的情形。
- 單身人口中未婚者，於2022年未婚者教育程度高中以下明顯降低，其他學歷則呈現增加趨勢，尤其是高中學歷(增至33%)與大學及以上(增至23%)。
- 2014-2022年單身人口中離婚者教育程度為高中以下的比例下降10%，其他較高學歷者之比例皆呈現增加。
- 單身人口中鰥寡者教育程度以高中以下者為主，2022年略微下降(8%)，與其他教育程度呈現明顯差距。

二、2014-2022年臺灣50歲以上單身男性的教育程度比例分布

圖2：2014-2022年臺灣50歲及以上單身男性之教育程度

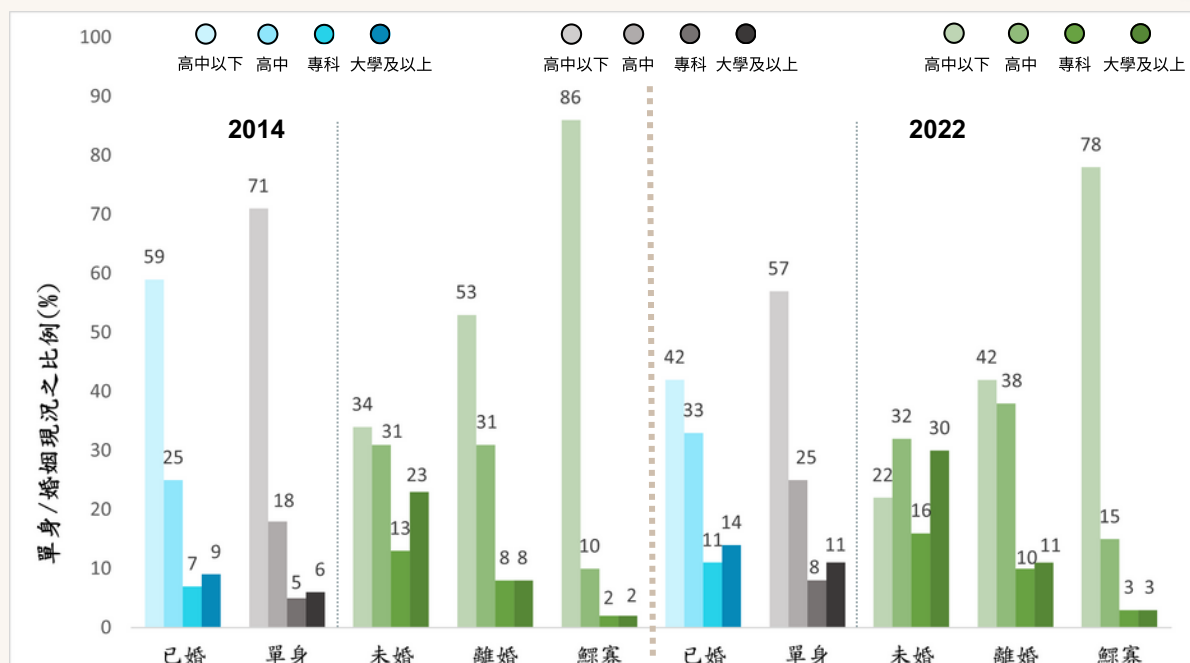


註：1. 已婚為參考組。2. 教育程度高中以下、高中、專科、大學及以上比例相加為100%。3. 單身定義為現未有任何配偶(伴侶)者，包括未婚、離婚、鰥寡。

- 臺灣50歲及以上單身男性，教育程度仍以高中以下為主。至2022年，教育程度為高中、專科、大學及以上比例逐漸增加。
- 2014-2022年未婚男性中學歷高中以下者大幅下降(約15%)，高中以上的未婚比例則皆明顯的上升。
- 2014年離婚男性學歷高中以下與高中學歷者相差18%，然至2022年差距縮小，兩者僅相差3%。
- 2014-2022年鰥寡男性皆以高中以下學歷者居多。

三、2014-2022年臺灣50歲以上單身女性的教育程度比例分布

圖3：2014-2022年臺灣50歲及以上單身女性之教育程度



註：1. 已婚為參考組。2. 教育程度高中以下、高中、專科、大學及以上比例相加為100%。3. 單身定義為現未有任何配偶(伴侶)者，包括未婚、離婚、鰥寡。

- 相較於男性，臺灣50歲及以上女性整體單身比例中，教育程度高中以下者所佔比例(2014, 71% -> 2022, 57%)皆高於男性(2014, 57% -> 2022, 45%)。2014-2022年，女性單身比例中，學歷高中以下者有下降趨勢，其他教育程度者則有增加的情形。
- 50歲以上單身女性中，2014年未婚女性學歷高中以下者占最多比例(34%)，2022年女性的未婚比例改以高中學歷者為主(32%)，其次是大學及以上學歷者(30%)。相較於男性未婚者多偏於低學歷，女性則呈相反模式。
- 2014-2022年離婚女性中，學歷多集中於高中以下及高中，與離婚男性呈現類似情況。
- 鰥寡女性的教育程度則依然集中在高中以下學歷(2014, 86%; 2022, 78%)。

Reference

- 十五歲以上人口數按年齡、教育程度及婚姻狀況(103-111年)【資料檔】。臺北市：內政部戶政司。 <https://www.ris.gov.tw/app/portal/346>
- 吳慧靖、林育珊(2023)。臺灣中高齡者各性別及縣市的單身人口變遷趨勢(CG-112-GP-09, 高齡人口家庭變遷、健康福祉與照護之跨國研究：過去，現在與未來趨勢)。財團法人國家衛生研究院 高齡醫學暨健康福祉研究中心。 <https://reurl.cc/q0gZDE>
- Cheng, Y. H. A. (2014). Changing partner choice and marriage propensities by education in post-industrial Taiwan, 2000-2010. *Demographic Research*, 31, 1007-1042.
- Cheng, Y. H. A. (2016). More education, fewer divorces? Shifting education differentials of divorce in Taiwan from 1975 to 2010. *Demographic Research*, 34, 927-942.
- Chiang, Y. L., & Park, H. (2023). Three decades of gender and education differentials in attitudes toward divorce in Taiwan, 1985-2015. *Asian Population Studies*, 19(1), 22-39.
- Wang, Y. T., & Yang, W. S. (2019). Changes and trends in family structure in Taiwan, 1990 to 2010. *Journal of Family Issues*, 40(14), 1896-1911.